



EDSP Santé Publique

Réunion du 28 janvier 2016

- Nouvelle configuration de l'ED
- Evolutions des inscriptions en thèse
- Périmètre de l'ED

- Evolutions du fonctionnement de l'ED

EDSP : Santé Publique (ED570)

1

Etablissements co-accrédités

- Université Paris Saclay (Comue)
 - Etablissements co-opérateurs
 - ✦ Université Paris Sud
 - ✦ Université de Versailles Saint Quentin en Yvelines

- Université Paris Est (Comue)

université
PARIS-SACLAY

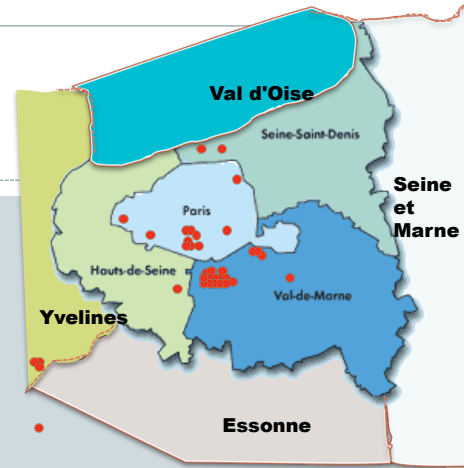
UNIVERSITÉ
PARIS
SUD

UNIVERSITÉ DE
VERSAILLES
SAINT-QUENTIN-EN-YVELINES

UNIVERSITÉ
— PARIS-EST

Labos d'accueil

2



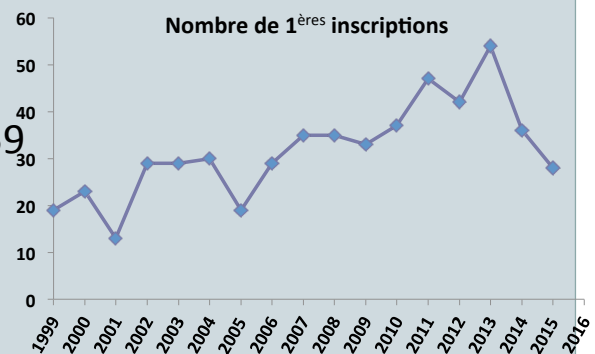
- 200 chercheurs, dont 110 HDR
- L'EDSP regroupe 38 équipes d'accueil
 - l'ensemble des laboratoires de recherche en santé publique du sud de Paris (Inserm, Universités, AP-HP)
 - les équipes de recherche en épidémiologie animale (Enva, Anses)
 - des départements des Agences de Santé (InVS, ANSM, ABM), la PMI de Paris
 - quelques autres labos de recherche
- Incitation de Paris-Saclay pour que ses équipes de recherche soient rattachées à une de ses ED

28 janvier 2016

Inscriptions en thèse en octobre 2015

3

- 27 nouveaux inscrits
- Nombre total de doctorants : 159
- Spécialité
 - biostatistique : 14
 - épidémiologie : 100
 - recherche clinique : 17
 - génétique statistique : 9
 - sciences économiques et sociales : 19
- Université
 - Université Paris Saclay : 148 (UPS : 123 ; UVSQ : 25)
 - Université Paris Descartes : 11



28 janvier 2016

Diminution du nombre d'inscrits

4

- **Manque de financement pour des thèses ?**
 - Financements institutionnels
 - FRM, ANRS, ARC, LNLC, ...
- **Manque de candidats doctorants ?**
- **"Saturation" des équipes de recherche ?**
- **Taille de l'EDSP ?**

28 janvier 2016

Manque de candidats ? "Saturation" des équipes ?

5

- **Peu de candidats pour les contrats doctoraux**
 - CD de l'Ecole Doctorale : 9 (15 candidats)
 - CD de l'Idex Paris Saclay : 30 (1 candidat, pas de succès)
 - CD EHESP : 8 (5 candidats, pas de succès)
 - Région Ile-de-France
 - ✕ 1 CD CORDDIM (sur 3 demandes)
 - ✕ 0 CD Hors-DIM : Sociologie (sur 1 demande)
 - ✕ 0 Cancéropôle (sur 1 demande)
 - Convention avec la Chine : environ 25 bourses (pas de candidat)
- **200 chercheurs (dont 110 HDR) – 159 doctorants**
 - 92 HDR encadrent 1 thèse (au moins)

28 janvier 2016

Taille de l'ED ? Périmètre de l'EDSP ?

6

- **Spécialités de l'EDSP**
 - biostatistique : 14
 - épidémiologie : 100
 - recherche clinique : 17
 - génétique statistique : 9
 - sciences économiques et sociales : 6
 - sociologie : 13
- **Activité professionnelle concomitante : 66 (42 %)**
 - 37 cliniciens
 - 27 autre profession
 - 2 salariés non financés pour la thèse

28 janvier 2016

Evolution du fonctionnement de l'ED

7

- **Mise en place de 2 commissions**
 - demande d'inscription
 - suivi des thèses
- **Evolution de la formation doctorale**
- **Implication des directeurs de thèse**

28 janvier 2016

Constitution d'une commission pour examiner les demandes d'inscription

8

- **Conditions d'inscription**
 - Qualité et adéquation de la formation universitaire
 - Adéquation entre l'encadrement et le projet scientifique
 - Qualité scientifique du projet de thèse
 - Faisabilité en 3 ans
 - Financement prévu pour les 3 ans de la thèse
- **Commission active depuis avril 2015**
 - Examine toutes les candidatures et tous les sujets proposés à des financement (région, IDEX Paris Saclay, EHESP)
 - Il y a eu plusieurs demandes de modification ou avis de refus

28 janvier 2016

Suivi des thèses

9

- **Réunion d'accueil des nouveaux doctorants**
- **Bilan écrit annuel (en juin)**
 - conditionne l'autorisation de réinscription
 - bilan du travail de recherche et de la formation doctorale
 - calendrier de la suite de la thèse
- **Séminaires de suivi des thèses**
 - 3 ou 4 sessions par an
 - Présence recommandée des directeurs de thèse
- **Commission de suivi des thèses**
 - Suivi des recommandations ou des alertes faites au moment de l'inscription, des réinscriptions ou des séminaires de suivi

28 janvier 2016

Formation doctorale à l'EDSP

10

- **Fait partie intégrante du doctorat avec pour objectifs :**
 - compléter la formation scientifique
 - ouverture pour enrichir la culture scientifique générale
 - favoriser l'insertion professionnelle des docteurs
- **Discussions en cours pour son évolution**
 - 20 crédits (1 crédit par journée de formation)
 - "quotas" par type de formation
 - délivrance d'un "supplément au diplôme"
- **Planification de la formation en début de thèse, avec un point annuel**

28 janvier 2016

Université Paris Saclay

12

Décret de création de la COMUE Paris Saclay (19 établissements) : 29 décembre 2015

- 12 établissements d'enseignement supérieur et de recherche

Agro ParisTech	Supélec
Ecole centrale Paris	ENSAE ParisTech
HEC	Institut Mines-Télécom
Ecole polytechnique	Institut d'optique Graduate School
ENS Cachan	Université Paris-Sud
ENSTA ParisTech	UVSQ

- 7 organismes de recherche

CNRS	INRA
CEA	Inserm
Institut des hautes études scientifiques - IHES	Office national d'études et de recherches aérospatiales - ONERA
Inria	

28 janvier 2016

Doctorants inscrits en octobre 2015 (2014 ; 2013)

13

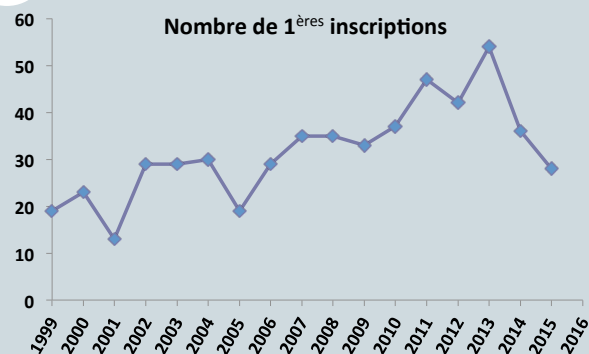
- Nombre total de doctorants**
159 (175 ; 159)

- Spécialité**

- biostatistique : 14 (11 ; 15)
- épidémiologie : 100 (117 ; 107)
- recherche clinique : 17 (19 ; 12)
- génétique statistique : 9 (8 ; 12)
- sciences économiques et sociales : 19 (20 ; 13)

- Université**

- UPS : 123 (130 ; 113)
- UPD : 11 (20 ; 31)
- UVSQ : 25 (25 ; 15)



28 janvier 2016

Encadrement des doctorants de l'EDSP

14

- Nombre total de thèses en cours (octobre 2015) : 162
 - Nombre de directeurs ou co-directeurs de thèse : 186 (dont 117 EDSP : 92 HDR et 25 non HDR)
 - Nombre de thèses co-dirigées : 118 (73 %)
 - 53 non HDR
 - 60 collaborations disciplinaires
 - 5 co-directeur d'un autre pays (dont cotutelle)

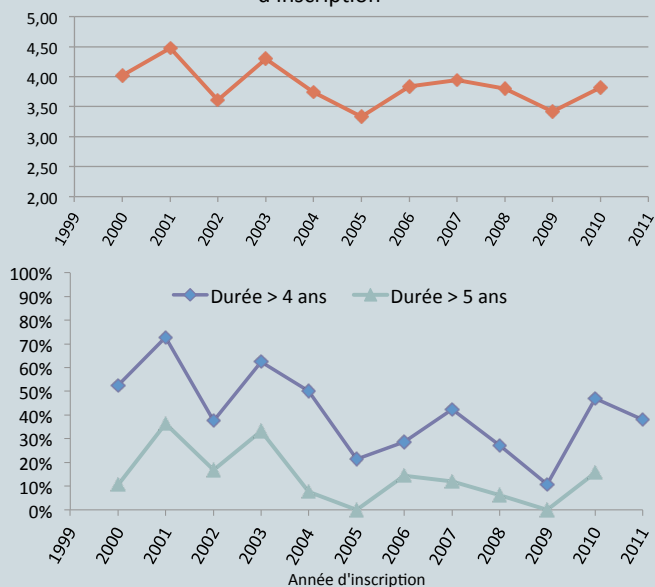
28 janvier 2016

Soutenances et durée des thèses

15

- Par année de soutenance
 - 2005 : 19
 - 2006 : 17
 - 2007 : 26
 - 2008 : 27
 - 2009 : 20
 - 2010 : 20
 - 2011 : 25
 - 2012 : 41
 - 2013 : 27
 - 2014 : 31
 - 2015 : 40

Durée moyenne des thèses selon l'année d'inscription



28 janvier 2016

Abandons et thèses longues

16

Année d'inscription	Inscrits	Abandons	Docteurs	Thèse en cours	Durée moyenne	Durée > 4 ans *	Durée > 5 ans **
2000	23	4	19	0	4,02	52,6%	10,5%
2001	13	2	11	0	4,48	72,7%	36,4%
2002	29	5	24	0	3,61	37,5%	16,7%
2003	29	5	24	0	4,30	62,5%	33,3%
2004	30	4	26	0	3,74	50,0%	7,7%
2005	19	4	15	0	3,33	21,4%	0,0%
2006	29	8	21	0	3,84	28,6%	14,3%
2007	35	2	33	0	3,94	42,4%	12,1%
2008	35	2	33	0	3,80	27,3%	6,1%
2009	33	5	28	0	3,42	10,7%	0,0%

** au moins 2 dérogations d'inscription en 4^{ème} et 5^{ème} année

** au moins 3 dérogations d'inscription en 4^{ème}, 5^{ème} et 6^{ème} année